







Quelle épareuse

POUR QUELLE UTILISATION ?

Application	Outils	Callisto	Comète	Véga Max II / II S	Orion III / III S	Mercure III	Neptune II	Titan II / II Élagage
Herbe et broussaille jusqu'à Ø4 cm	Rotor herbe							
Débroussaillage jusqu'à Ø8 cm	Rotor débroussaillage							
Débroussaillage jusqu'à Ø15 cm	Rotor gros bois							
Bois jusqu'à Ø10 cm	Sécateur							
Bois jusqu'à Ø10 cm	Lamier AGRI							
Bois jusqu'à Ø25 cm	Lamier PRO							
Bois jusqu'à Ø35 cm	Lamier TP							
Taille de feuillus	Plateau à fléaux							

Tracteur	Callisto	Comète	Véga Max II / II S	Orion III / III S	Mercure III	Neptune II	Titan II / II Élagage
Puissance conseillée mini (CV)	50 à 60	60 à 80	70 à 100	75 à 110	75 à 110	85 à 110	110 à 160
Poids min conseillé (tonne)	2,0	3,0	3,5	3,6	3,8	3,8	5,0
Vitesse d'avancement (km/h)	0,3 à 3,5	0,3 à 3,5	0,3 à 3,5	0,3 à 3,5	0,3 à 3,5	0,3 à 3,5	0,3 à 3,5

Spécificité	Callisto	Comète	Véga Max II / II S	Orion III / III S	Mercure III	Neptune II	Titan II / II Élagage
Utilisation (heures/an)	50	100	300	800	1000	1000	2000
Circuit hydraulique	Ouvert	Ouvert	Ouvert	Ouvert	Fermé	Fermé	Fermé

